



MODELL | 375-05

SURFINA HJERTESOKKER

ALPAKKA FORTE



#dalegarn #DG
#houseofyarn_norway



2,5+3

375-05

SURFINA HJERTESOKKER



GARN BRUKT I DENNE OPPSKRIFTEN:

ALPAKKA FORTE, 80 % fineste alpaka,
20 % nylon, 50 gram = ca 133 m

DESIGN Anne-Kirsti Espenes

STØRRELSER Se tabell

GARNFORBRUK Se tabell

PINNEFORSLAG Strømpep nr 2,5 og 3

STRIKKEFASTHET 28 m glattstrikket mønster
på p nr 3 = 10 cm
33 omganger glattstrikket mønster
på p nr 3 = 10 cm

Alternativt garn: ALPAKKA, ALPAKKA SPACE DYE

**Sjekk strikkefastheten ved å strikke en prøvelapp.
Tell antall m pr 10 cm, har du flere m enn oppgitt,
skift til tykkere p. Har du færre m, skift til tynnere p.**

FORKORTELSER r = rett, vr = vrang, m = maske, p = pinne

© House of Yarn AS

Kopiering og publisering av materiale og oppskrifter,
eller bruk av dette i næringsøyemed, er ikke tillatt
uten avtale med House of Yarn AS.



STØRRELSER

SKOSTØRRELSE	32-34	(35-37)	38-40	(41-43)	44-46	
GARNFORBRUK						
Chili rød melert 704	1	(1)	2	(2)	2	nøster
Latte beige melert 701	1	(1)	1	(1)	1	nøste

Legg opp 52 (56) 60 (64) 68 m med chili rød melert på p nr 2,5 og strikk 3 (3) 4 (4) 5 (5) cm vrangbord rundt med 2 r, 2 vr. Skift til p nr 3. Strikk mønster etter diagram **A** og deretter mønster etter diagram **B**. Begynn og slutt omgangen ved merke for valgt størrelse. Ved merket for 'hæl' strikkes hælen over 25 (27) 29 (31) 33 m = hælm.

NB! Tell ut slik at den 1. m på omgangen blir midt i hælm = midtm.

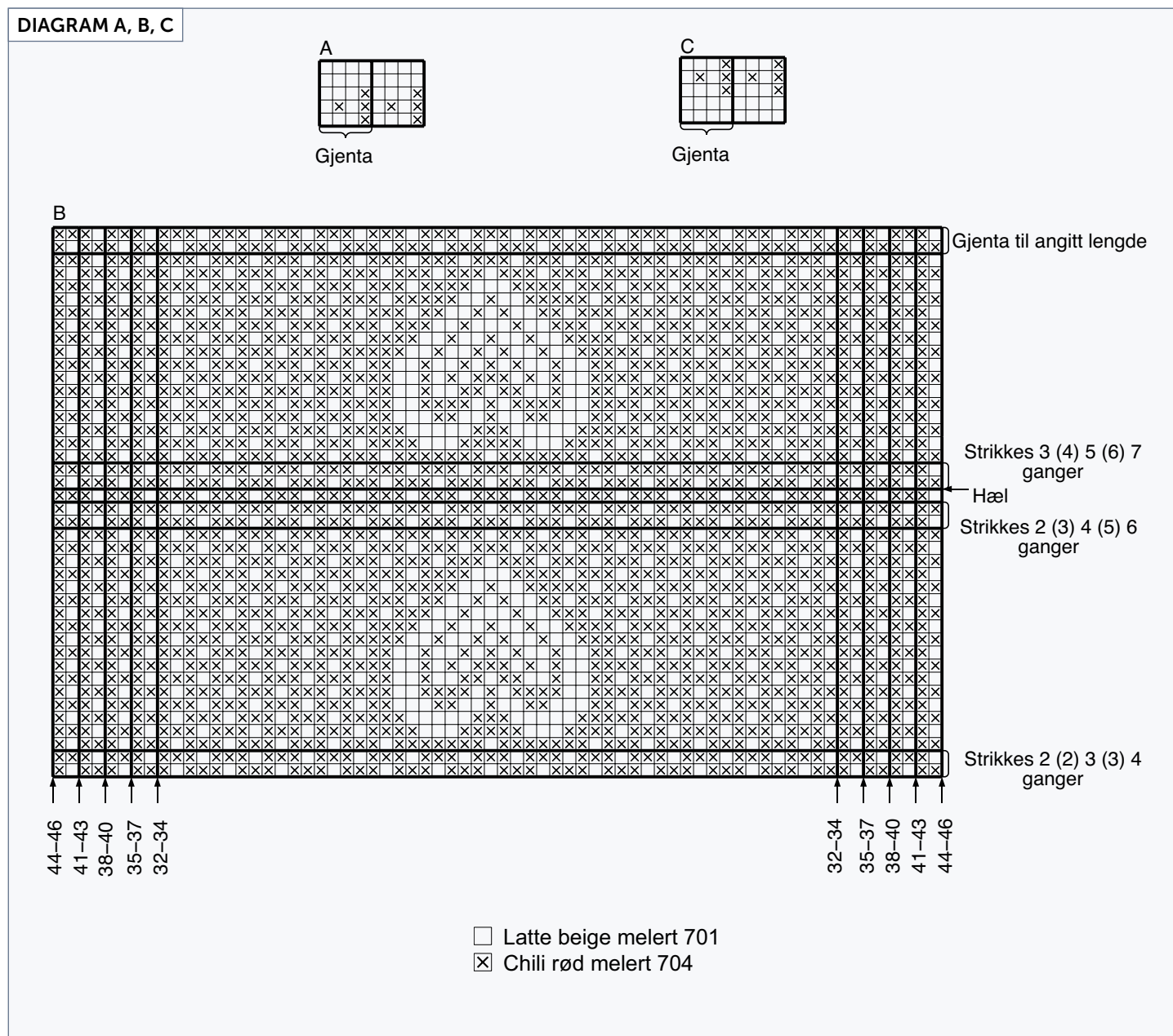
Hæl. Strikkes fram og tilbake i glattstrikk på p nr 2,5 med latte beige melert (1. p = retten). Strikk 12 (13) 14 (15) 16 m forbi midtm, snu arbeidet. Ta 1. m løs av og strikk 12 (13) 14 (15) 16 m forbi midtm, snu arbeidet. Ta 1. m løs av og strikk 11 (12) 13 (14) 15 m forbi midtm, snu arbeidet. Ta 1. m løs av og strikk 11 (12) 13 (14) 15 m forbi midtm. Fortsett slik, med 1 m mindre til hver side for hver gang det snus, til det gjenstår 8 (9) 9 (10) 11 m i hver side. Så skal det gjøres motsatt. Fortsett som før, men nå skal det før hver snuing tas med 1 m mer. Gjør slik til alle 25 (27) 29 (31) 33 m er strikket.

NB! Stram tråden godt hver gang det snus for å unngå hull. Klipp av tråden.

Skift til p nr 3 og strikk mønster rundt over alle m. De 2 siste omgangene gjentas til arbeidet fra midtm (på hælen) måler 15,5 (17,5) 19,5 (20,5) 22 cm. Strikk mønster etter diagram **C**. Skift til p nr 2,5 og chili rød melert. Sett et merke i hver side med 25 (27) 29 (31) 33 m til undersiden av foten og 27 (29) 31 (33) 35 m til oversiden. Strikk glattstrikk rundt. På 1. omgang begynner fellingene på oversiden av foten. Strikk 2 m r sammen, 1 r før merket. Strikk 1 r, ta 1 m løs av, strikk 1 r og løft den løse m over den siste strikkede m, etter merket. Nå skal det være like mange m på over- og undersiden av foten. Neste omgang gjentas fellingene på over- og undersiden (= 4 m felt). Gjenta fellingene på hver 2. omgang 2 ganger og videre hver omgang til det gjenstår 8-10 m.

Klipp av garnet, trekk tråden gjennom m og fest godt.

Strikk den andre strømpen på samme måte.



Garn brukt i denne oppskriften



ALPAKKA FORTE

80 % alpaka
20 % nylon
Produsert i Peru

ALPAKKA FORTE er et forsterket alpaka-garn i 80 % alpaka og 20 % nylon som kommer i fine, melerte fargetoner.

Garnet er like mykt og behagelig som ren alpaka, og fargene blir spesielt vakre i alpakkafiber.

Vi anbefaler **Alpakka Forte** til både gensere, jakker og skjørt, og det er nydelig til fint tilbehør, samt tynnere sokker og strømper. Garnet er selvsagt til barneklær som skal tåle røff bruk og slitasje.


Alpakka Forte har samme løpelengde og strikkefasthet som **Alpakka** og **Alpakka Space Dye**. Oppskriftene kan fint brukes om hverandre, så her er det rom for å leke seg med garn og farger.

NB! Husk at du kan strikke med **Alpakka Forte**, **Alpakka** og **Alpakka Space Dye** etter samme oppskrift.

Tips! Dale Alpaka kan toves.

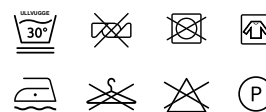
NB! Husk at bleket, hvitt garn IKKE kan toves (naturhvitt er ikke bleket).

NB! Strikkefastheten som er oppgitt på banderolen er kun veiledende. Husk at du alltid skal følge strikkefastheten som er oppgitt i oppskriften.

10
26-27  2,5-3

10
25  3,5

50 gram = ca 133 meter



- Ullvugge 30 °C
- Vrenges før vask
- Bruk vaskemiddel for ull/silke
- Bruk ikke skyllemiddel
- Tørkes flatt

House of Yarn er et norsk merkevarehus og totalleverandør av kvalitetsgarn, design og accessoarer til faghandel og kjedebutikker i Norge og Norden.

houseofyarn.no

HOUSE *of* YARN



dustorealpakka.no



dalegarn.no



knitathome.no



gjestal.no

FØLG HOUSE OF YARN OG VÅRE BRANDS PÅ SOSIALE MEDIER



HOUSEOFYARN.NO
DUSTOREALPAKKA
DALEGARN.NO
GJESTALGARN



HOUSEOFYARN_NORWAY



HOUSEOFYARN

FORHANDLERINFORMASJON