



MODELL | 76-02 | BARN 2-12 ÅR

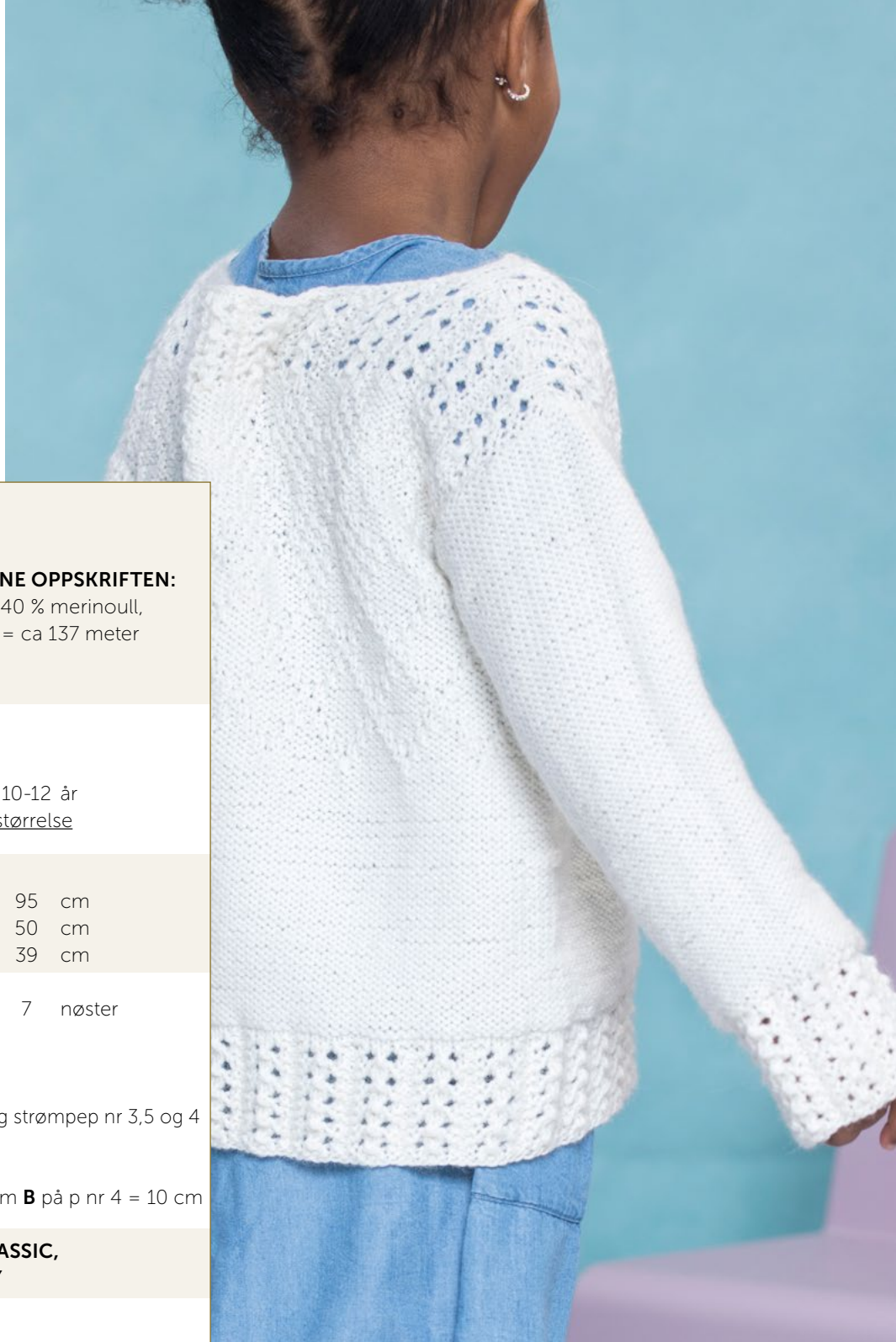
GINA KIDS GENSER HVIT

STERK



#dustorealpakka #DSA
#houseofyarn_norway


3,5+4 3,5+4 3,5+4



GINA KIDS GENSER HVIT



GARN BRUKT I DENNE OPPSKRIFTEN:

STERK 40 % alpakka, 40 % merinoull,
20 % nylon, 50 gram = ca 137 meter

DESIGN Trine Lise Høyseth

STØRRELSER 2 (4) 6 (8) 10-12 år

OBS! Se **PLAGGETS MÅL** og finn riktig størrelse

PLAGGETS MÅL

Overvidde ca	65	(73)	80	(87)	95	cm
Hel lengde ca	35	(38)	42	(46)	50	cm
Ermelengde ca	25	(29)	32	(35)	39	cm

GARNFORBRUK 4 (4) 5 (6) 7 nøster

FARGE Hvit 851

PINNEFORSLAG Stor og liten rundp og strømpep nr 3,5 og 4

STRIKKEFASTHET

22 m glattstrikk og mønster etter diagram **B** på p nr 4 = 10 cm

Alternativt garn: ALPAKKA TWEED CLASSIC,
ALPAKKA WOOL CLASSIC, PIMA BABY

Slik finner du riktig størrelse:

1. Ta mål av et strikkeplagg som passer.
2. Sammenlign målene med oppskriften.
3. Velg størrelse ut fra overvidden på bolen.
4. Lengde på bol og ermer kan du strikke lenger eller kortere ved behov.

Sjekk strikkefastheten ved å strikke en prøvelapp. Tell antall m pr 10 cm, har du flere m enn oppgitt, skift til tykkere p. Har du færre m, skift til tynnere p.

FORKORTELSER r = rett, vr = vrang, m = maske, p = pinne

© House of Yarn AS

Kopiering og publisering av materiale og oppskrifter, eller bruk av dette i næringsøyemed, er ikke tillatt uten avtale med House of Yarn AS.

76-02



BOLEN

Legg opp 144 (156) 174 (192) 204 m på rundp nr 3,5.

Strikk 6 (6) 6 (7) 8 cm rundt med mønster etter diagram **A**.

Vreng arbeidet slik at vrangen kommer ut.

Skift til rundp nr 4 og fortsett med glattstrikk. **Samtidig**, på 1. omgang, økes 0 (4) 2 (0) 4 m jevnt fordelt = 144 (160) 176 (192) 208 m. Sett et merke rundt 1 m i hver side med 71 (79) 87 (95) 103 m til for- og bakstykket.

Strikk til arbeidet måler 17 (20) 17 (20) 21 cm. Fortsett med mønster etter diagram **B**, begynn ved pil for valgt størrelse (side-m = første m i diagrammet). Når arbeidet måler 23 (25) 28 (31) 34 cm, felles side-m av.

For- og bakstykket strikkes ferdig for seg.

BAKSTYKKET

= 71 (79) 87 (95) 103 m.

Fortsett med mønster fram og tilbake. **Samtidig**, på siste p, reguleres m-tallet til 73 (79) 85 (91) 103 m.

Når diagrammet er ferdig, måler arbeidet ca 30 (33) 37 (40) 44 cm.

Vreng arbeidet tilbake med retten ut.

Strikk 5 (5) 5 (6) 6 cm mønster etter diagram **A**. Fell alle m av med r fra retten.

FORSTYKKET

= 71 (79) 87 (95) 103 m.

Strikk som bakstykket. **NB!** Det felles ikke til hals. De midterste 20 (22) 24 (26) 28 cm = halsåpning.

ERMENE

Legg opp 36 (36) 42 (42) 48 m på strømpep nr 3,5. Strikk 6 (6) 7 (7) 8 cm rundt med mønster etter diagram **A**.

Vreng arbeidet slik at vrangen kommer ut. Sett et merke rundt første m.

Skift til p nr 4 og fortsett med glattstrikk.

Samtidig, på 1. omgang, økes 4 (6) 2 (4) 2 m jevnt fordelt = 40 (42) 44 (46) 50 m. Når arbeidet måler 8 (8) 8 (10) 10 cm, økes 1 m på hver side av merke-m. Gjenta økningene på hver 2,5. cm i alt 6 (8) 9 (10) 10 ganger = 52 (58) 62 (66) 70 m. Strikk til arbeidet måler 25 (29) 32 (35) 39 cm. Fell av.

Vreng arbeidet igjen, slik at vr-glattstrikk kommer på retten.

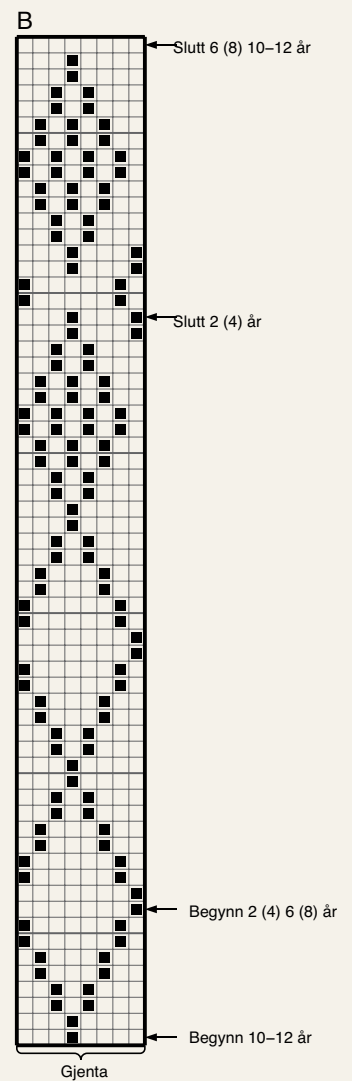
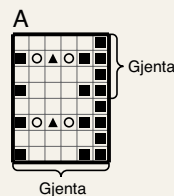
Strikk et erme til.

MONTERING

Sy sammen på skuldrene. La det stå igjen ca 18 (19) 21 (23) 25 cm midt på til halsåpning.

Sy i ermene. Pass på at alle delene har siden med vr-glattstrikk ut.

DIAGRAM A,B



- R fra retten, vr fra vrangen
- Vr fra retten, r fra vrangen
- 1 kast
- Ta 1 m løs av p, 2 r sammen, trekk den løse m over

Garn brukt i denne oppskriften



STERK



40 % alpaka
40 % merinoull 20 % nylon
Produsert i Peru

STERK egner seg like godt til bruksplagg til store og små, som til sokker og gensere. Dette 4-trådgarnet strikkes på pinne 3,5. Garnet finnes både i melerte og ensfargede nyanser i godt avstemte farger.

TIPS: Alpaka er tre ganger varmere enn saueull, og nylon-forsterkningen øker slitestyrken. **Mini Sterk** er en tynnere utgave av **Sterk**. Fargene er samstemte, så nå kan du f.eks. strikke jakke i **Sterk** og skjørt i **Mini Sterk**.

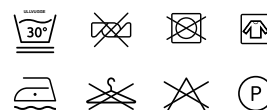
Hver gang du kjøper garn fra Du Store Alpaka, støtter du **Mirasolskolen i Peru**.

NB! Strikkefastheten som er oppgitt på banderolen er kun veiledende. Husk at du alltid skal følge strikkefastheten som er oppgitt i oppskriften.

10
22

3,5

50 gram = ca 137 meter



- Ullvugge 30 °C
- Vrenges før vask
- Vaskes separat
- Bruk vaskemiddel for ull/silke
- Bruk ikke skyllemiddel
- Tørkes flatt



Prøv genseren til voksen | DSA76-01



Prøv genseren i lys blå | DSA76-14

House of Yarn er Nordens største merkevarerhus,
grossist og produsent av kvalitetsgarn, strikkedesign og
accessoarer til faghandel og kjedebutikker.

houseofyarn.no

HOUSE of YARN



dustorealpakka.no



dalegarn.no



gjestal.no



hoy.no

CAMILLA PIHL

camillapihlstrikk.no

GULLUNGEN
garn

gullungengarn.no

#ORANSJESKJERF

oransjeskerf.no

YARNMADE

yarnmade.no

FØLG HOUSE OF YARN OG VÅRE BRANDS PÅ SOSIALE MEDIER



[HOUSEOFYARN_NORWAY](https://www.instagram.com/HOUSEOFYARN_NORWAY)



HOUSEOFYARN.NO
DUSTOREALPAKKA
DALEGARN.NO
GJESTALGARN



HOUSEOFYARN



YOUTUBE.COM/HOUSEOFYARN

FORHANDLERINFORMASJON