



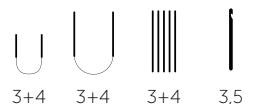
MODELL | 76-08 | BARN 2-12 ÅR

GULLA KIDS CARDIGAN GRÅ LAVENDEL

STERK & FAERYTALE



#dustorealpakka #DSA
#houseofyarn_norway



GULLA KIDS CARDIGAN GRÅ LAVENDEL



GARN BRUKT I DENNE OPPSKRIFTEN:

STERK 40 % alpakka, 40 % merinoull,
20 % nylon, 50 gram = ca 137 meter
FAERYTALE 100 % alpakka,
50 gram = ca 175 meter

DESIGN Trine Lise Høyseth

STØRRELSER 2 (4) 6 (8) 10 (12) år

OBS! Se PLAGGETS MÅL og finn riktig størrelse

PLAGGETS MÅL

Vidde nede ca	67	(73)	79	(85)	91	(97)	cm
Overvidde ca	62	(68)	73	(79)	84	(90)	cm
Hel lengde ca	36	(40)	44	(48)	52	(56)	cm
Ermelengde ca	26	(29)	32	(35)	38	(41)	cm

GARNFORBRUK

Farge 1	3	(3)	4	(5)	5	(6)	nøster
Farge 2	1 nøste alle størrelser						
Farge 3	1 nøste alle størrelser						
Farge 4	1 nøste alle størrelser						

FARGER

Farge 1	STERK, grå lavendel 853
Farge 2	STERK, hvit 851
Farge 3	STERK, grå melert 822
Farge 4	FAERYTALE, dus grågrønn 774

PINNEFORSLAG

Stor og liten rundp og strømpep nr 3 og 4
Heklenål nr 3,5

TILBEHØR 5 knapper

STRIKKEFASTHET

22 m glattstrikk på p nr 4 = 10 cm
25 omganger mønster etter diagrammene på p nr 4 = 10 cm

**Alternativt garn til Sterk: ALPAKKA TWEED CLASSIC,
ALPAKKA WOOL CLASSIC, PIMA BABY**

Slik finner du riktig størrelse:

1. Ta mål av et strikkeplagg som passer.
2. Sammenlign målene med oppskriften.
3. Velg størrelse ut fra overvidden på bolen.
4. Lengde på bol og ermer kan du strikke lenger eller kortere ved behov.

**Sjekk strikkefastheten ved å strikke en prøvelapp.
Tell antall m pr 10 cm, har du flere m enn oppgitt,
skift til tykkere p. Har du færre m, skift til tynnere p.**

FORKORTELSER r = rett, vr = vrang, m = maske, p = pinne

© House of Yarn AS

Kopiering og publisering av materiale og oppskrifter,
eller bruk av dette i næringsøyemed, er ikke tillatt
uten avtale med House of Yarn AS.

76-08



FOR- OG BAKSTYKKET

Legg opp 146 (159) 172 (185) 198 (211) m med farge 1 på rundp nr 3,5.

Strikk 3 p glattstrikk fram og tilbake til belegg (1. p = vrangen).

Neste p fra retten strikkes slik: *2 r sammen, 1 kast*, gjenta fra *-*, slutt med 2 (1) 2 (1) 2 (1) r (= brettekant). Videre måles arbeidet herfra.

Skift til rundp nr 4. Strikk 3 p glattstrikk fram og tilbake.

Strikk 1 p r fra retten og legg opp 3 nye m på slutten av p. (Disse 3 m + 1 m på hver side = oppklipp-m. De er ikke med i m-tall og mønster videre).

Strikk rundt med glattstrikk til arbeidet måler 15 (19) 20 (23) 24 (28) cm.

Neste omgang strikkes slik: 6 r, 2 r sammen, *11 r, 2 r sammen*, gjenta fra *-* og slutt med 6 r = 133 (145) 157 (169) 181 (193) m.

Sett et merke rundt 1 m i hver side = 67 (73) 79 (85) 91 (97) m til bakstykket og 32 (35) 38 (41) 44 (47) m til hvert forstykke.

Strikk mønster etter diagram **A**. Ved pila for ermehull, felles 7 m av i hver side (= merke-m + 3 m på hver side) = 61 (67) 73 (79) 85 (91) m til bakstykket og 29 (32) 35 (38) 41 (44) m til hvert forstykke.

Legg arbeidet til side og strikk ermene.

ERMENE

Legg opp 34 (34) 38 (40) 42 (42) m med farge 1 på strømpep nr 3.

Strikk 7 (7) 8 (8) 9 (9) cm vrangbord rundt med 1 r, 1 vr. Skift til p nr 4 og strikk glattstrikk, **samtidig** som det økes 10 m jevnt fordelt på 1. omgang = 44 (44) 48 (50) 52 (52) m.

Sett et merke rundt første m. **Samtidig**, når arbeidet måler 8 (8) 9 (9) 10 (10) cm, økes det 1 m på hver side av merket.

Gjenta økningene på hver 3,5. (4.) 4. (3.) 2,5.(3.) cm i alt 5 (5) 6 (8) 10 (10) ganger = 54 (54) 60 (66) 72 (72) m. **Samtidig**, når arbeidet måler 19 (22) 23 (26) 29 (32) cm, strikkes mønster etter diagram **A**. Tell ut fra midt på ermet hvor mønsteret begynner.

Ved pila for ermehull, felles 7 m av midt under ermet (= merke-m + 3 m på hver side) = 47 (47) 53 (59) 65 (65) m.

Legg arbeidet til side og strikk et erme til.

BÆRESTYKKET

Sett høyre forstykke, høyre erme, bakstykket, venstre erme og venstre forstykke inn på rundp nr 4 = 213 (225) 249 (273) 297 (309) m.

Strikk 1 omgang vr med farge 1 i størrelse 2 (4) år og farge 3 i størrelse 6 (8) 10 (12) år. **Samtidig** felles det 5 (8) 8 (12) 26 (28) m jevnt fordelt = 208 (217) 241 (261) 271 (281) m.

Fortsett med mønster etter diagram **B**. Begynn ved pila for valgt størrelse. Når diagrammet er ferdig, gjenstår 93 (97) 97 (105) 109 (113) m. Strikk 1 omgang med farge 1, **samtidig** som de 5 klippe-m felles av, og det felles 14 (14) 14 (18) 18 (18) m jevnt fordelt = 79 (83) 83 (87) 91 (95) m. La m stå på p.

MONTERING

Sy 2 tette maskinsømmer på hver side av midterste klippe-m og klipp opp.

VENSTRE FORKANT

Strikk opp ca 11 m pr 5 cm langs venstre forstykke, ned til brettekanten, med farge 1 og rundp nr 3.

NB! M-tallet med være oddetall. Strikk 3 p glattstrikk fram og tilbake. Neste p strikkes slik fra retten: *2 r sammen, 1 kast*, gjenta fra *-*, slutt med 1 r (= brettekant). Strikk 3 p glattstrikk (= belegg). Fell av.

Brett belegget mot vrangen med sårkanten inni og sy til.

HØYRE FORKANT

Strikk som venstre.

HALSKANT

Bruk farge 1 og rundp nr 3. Strikk opp ca 4 m over hver forkant og strikk de øvrige m inn på p. **NB!** M-tallet må være oddetall.

Strikk 3 p glattstrikk fram og tilbake. Neste p strikkes slik fra retten: *2 r sammen, 1 kast*, gjenta fra *-*, slutt med 1 r (= brettekant). Strikk 3 p glattstrikk (= belegg). Fell av.

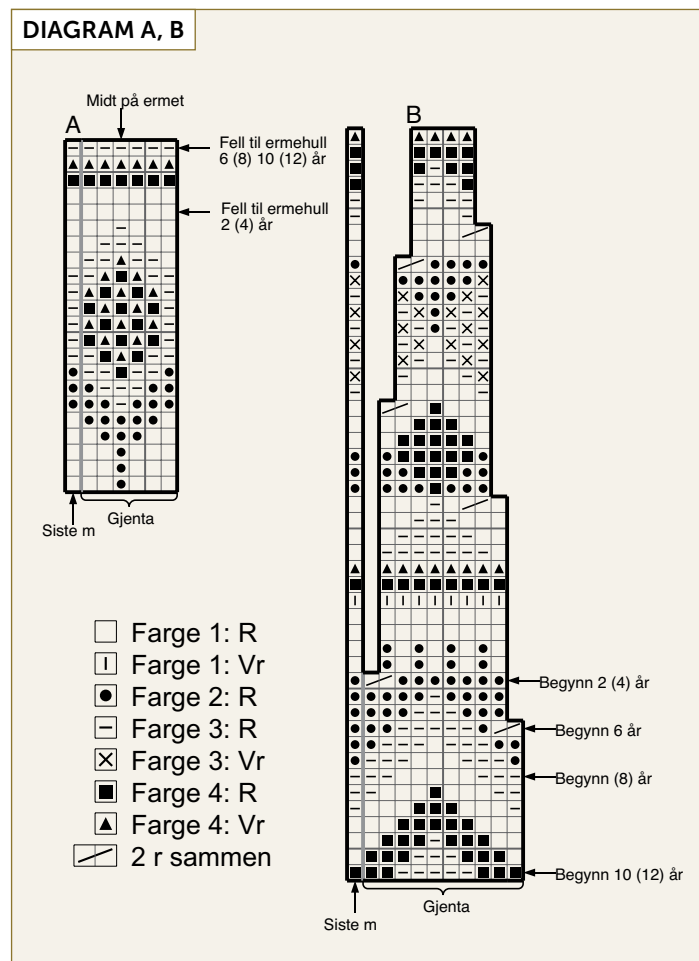
Brett belegget mot vrangen og sy til.

Brett belegget nederst mot vrangen og sy til. Sy sammen under ermene.

Hekle 5 knappeshemmer jevnt fordelt over de øverste 20 (22) 24 (26) 28 (30) cm, langs høyre forkant.

Bruk farge 1 og heklenål nr 3,5. 1 hempe hekles slik: Hekle 1 fm i brettekanten, rundt en «tupp» der 2 m ble strikket sammen, hekle 5 lm, hopp over 1 «tupp» og fest med 1 fm i neste «tupp». Klipp av garnet for hver hempe.

Sy i knappene på venstre forkant, tilsvarende hempene.



Garn brukt i denne oppskriften



STERK



40 % alpakka
40 % merinoull 20 % nylon
Produsert i Peru

STERK egner seg like godt til bruksplagg til store og små, som til sokker og gensere. Dette 4-trådgarnet strikkes på pinne 3,5. Garnet finnes både i melerte og ensfargede nyanser i godt avstemte farger.

TIPS: Alpakka er tre ganger varmere enn saueull, og nylon-forsterkningen øker slitestyrken. **Mini Sterk** er en tynnere utgave av **Sterk**. Fargene er samstemte, så nå kan du f.eks. strikke jakke i **Sterk** og skjørt i **Mini Sterk**.

Hver gang du kjøper garn fra Du Store Alpakka, støtter du **Mirasolskolen i Peru**.


NB! Strikkefastheten som er oppgitt på banderolen er kun veiledende. Husk at du alltid skal følge strikkefastheten som er oppgitt i oppskriften.

FAERYTALE er et eventyrlig lett, bløtt og vakkert garn. Det egner seg til både store og små plagg som både luner og kjennes myke mot kroppen. **Faerytale** har et bredt farge-spekter fra lyse, lette pasteller til mettede fargetoner.

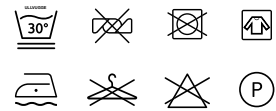
TIPS: På grunn av den lette og luftige tråden, blir plagg strikket i dobbelt garn ekstra flott – enten med dobbel **Faerytale** eller blandet med en av våre andre garnkvaliteter. På den måten får du helt nye og spennende resultater.

Hver gang du kjøper garn fra Du Store Alpakka, støtter du **Mirasolskolen i Peru**.

NB! Strikkefastheten som er oppgitt på banderolen er kun veiledende. Husk at du alltid skal følge strikkefastheten som er oppgitt i oppskriften.

10
22  3,5

50 gram = ca 137 meter



- Ullvugge 30 °C
- Vrenges før vask
- Vaskes separat
- Bruk vaskemiddel for ull/silke
- Bruk ikke skyllemiddel
- Tørkes flatt



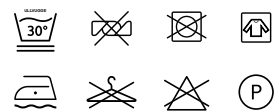
FAERYTALE



100 % alpakka
Produsert i Peru

10
18  4,5

50 gram = ca 175 meter



- Ullvugge 30 °C
- Vrenges før vask
- Vaskes separat
- Bruk vaskemiddel for ull/silke
- Bruk ikke skyllemiddel
- Tørkes flatt



Se også til voksen | DSA76-17

House of Yarn er Nordens største merkevarerhus,
grossist og produsent av kvalitetsgarn, strikkedesign og
accessoarer til faghandel og kjedebutikker.

houseofyarn.no

HOUSE of YARN



dustorealpakka.no



dalegarn.no



gjestal.no



hoy.no

CAMILLA PIHL

camillapihlstrikk.no

GULLUNGEN
gam

gullungengarn.no

#ORANSJESKJERF

oransjeskerf.no

YARNMADE

yarnmade.no

FØLG HOUSE OF YARN OG VÅRE BRANDS PÅ SOSIALE MEDIER



[HOUSEOFYARN_NORWAY](https://www.instagram.com/HOUSEOFYARN_NORWAY)



HOUSEOFYARN.NO
DUSTOREALPAKKA
DALEGARN.NO
GJESTALGARN



HOUSEOFYARN



YOUTUBE.COM/HOUSEOFYARN

FORHANDLERINFORMASJON